



Veterinární nemocnice AA-Vet, s.r.o.

Chmelová 2920/6, 106 00 Praha 10 Zahradní Město
IČO: 26129485 DIČ: CZ 26129485 bankovní spojení: 746272
02070100

tel. 271 751 907, 271 750 131 fax. 272 650 413 e-mail: info@aaavet.cz
www.aaavet.cz

Lékařská zpráva:

V Praze dne: 25. 09. 2009

Majitel: Lenka Šindlerová, Střimelická 2499, Praha 4, 141 00
Pacient: Sára, pes, PRT, samice

rod. jméno (name): Cira Kutcher - Chan
nar. (born): 30. 3. 2008 pohlaví (sex): fena (female)
tet. č. (ID): 1144, čip. č. (chip id): 203098100235339

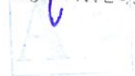
Potvrzuji, že jsem dne 25. 9. 2009 provedl vyšetření akustických kmenových potenciálů (BAER) s výsledkem - normální, dobře reprodukovatelná křivka při stimulaci levého i pravého ucha (viz příloha) a pes tedy na obě uši slyší.

25. 9. 2009

I ratify, that I did examination of brain stem acustically evocated responses (BAER) whith normal result. The curve is well reproductible after stimulation of left and right ear. The dog is able to hear.

MVDr. Hanuš Velebný

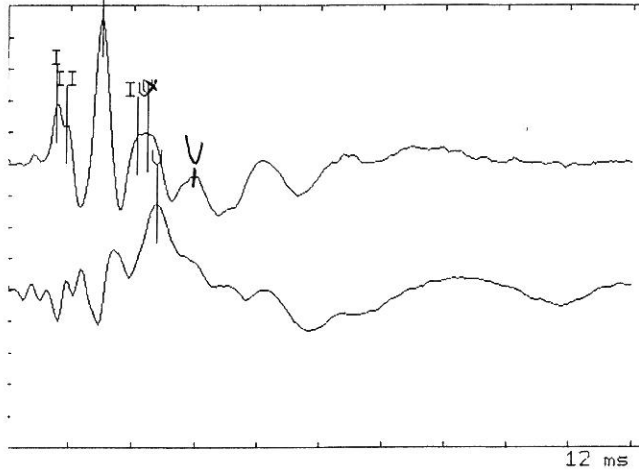
MVDr.
Hanus Velebný
Reg. č. KVL 4004



25/9/09
 pravé ucho
 níže ear

MVDr.
 Hanuš Váňaný
 Reg. č. KVL 4004

MODALITY: REP TEST: EARLY REP
 PATIENT: DATE: 110-111-2010



dx

SENSITIVITY		SIDE		LABEL	
1	500 nV/div	1	BINAURAL	1	
2	500 nV/div	2	BINAURAL	2	

LAT	
L1	00.00 ms
L2	00.00 ms
L3	00.00 ms

STIMULUS		INTENSITY		FREQUENCY		MASKING	
1	CLICK	1	100 dB PeSPL	1		1	
2	CLICK	2	100 dB PeSPL	2		2	

# OF SUMS		RATE		POLARITY	
1	2000	1	21/s	1	POSITIVE
2	2000	2	21/s	2	POSITIVE

LAT	I	II	III	IV	U
1	960 us	1.152 ms	1.824 ms	2.496 ms	2.808 ms
2	00.00 ms	00.00 ms	00.00 ms	00.00 ms	2.808 ms

DIFF	I-III	III-U	I-U
1	864 us	864 us	1.728 ms
2	00.00 ms	00.00 ms	00.00 ms

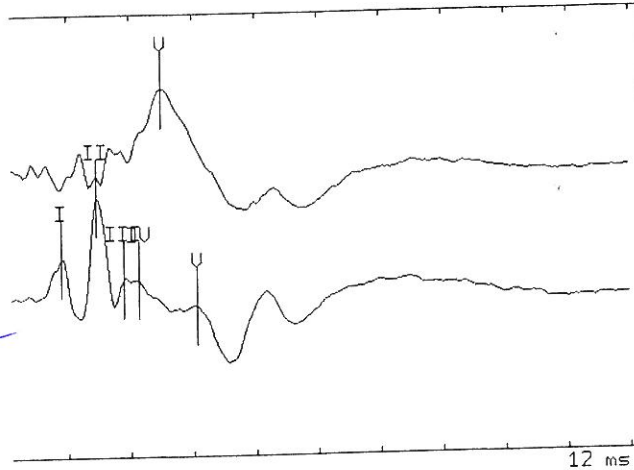
AMP	A1	A2	A3	A4	A5
1	00.00 nV	00.00 nV	00.00 nV	00.00 nV	00.00 nV
2	00.00 nV	00.00 nV	00.00 nV	00.00 nV	00.00 nV

DELTA	A3/A1	A5/A3	A5/A1
1	00.00	00.00	00.00
2	00.00	00.00	00.00

25/9/09
 leu' ucho
 left ear

MODALITY: REP
 PATIENT:

TEST: EARLY REP
 DATE: 110-111-2010



MVDr.
 Hanuš Velebný
 Reg. č. KVL 4084

SENSITIVITY		SIDE		LABEL	
1	500 nV/div	1	BINAURAL	1	
2	500 nV/div	2	BINAURAL	2	

LAT	
L1	00.00 ms
L2	00.00 ms
L3	00.00 ms

STIMULUS		INTENSITY		FREQUENCY		MASKING	
1	CLICK	1	100 dB reSPL	1		1	
2	CLICK	2	100 dB reSPL	2		2	

# OF SUMS		RATE		POLARITY	
1	2000	1	21/s	1	POSITIVE
2	2000	2	21/s	2	POSITIVE

LAT	I	II	III	IV	U
1	00.00 ms	00.00 ms	00.00 ms	00.00 ms	3.024 ms
2	1.104 ms	1.776 ms	2.304 ms	2.592 ms	3.696 ms

DIFF	I-III	III-U	I-U
1	00.00 ms	00.00 ms	00.00 ms
2	1.200 ms	1.392 ms	2.592 ms

AMP	A1	A2	A3	A4	A5
1	00.00 nV	00.00 nV	00.00 nV	00.00 nV	00.00 nV
2	00.00 nV	00.00 nV	00.00 nV	00.00 nV	00.00 nV

DELTA	A3/A1	A5/A3	A5/A1
1	00.00	00.00	00.00
2	00.00	00.00	00.00

MODALITY: REP
 PATIENT:

TEST: EARLY REP
 DATE: 110-111-2010